

А К Т И В	Код строки	На начало года				На конец отчетного периода			
		деятельность с целевыми средствами	деятельность по государственному заданию	приносящая доход деятельность	итого	деятельность с целевыми средствами	деятельность по государственному заданию	приносящая доход деятельность	итого
1	2	3	4	5	6	7	8	9	10
Расчеты по займам (ссудам) (020700000), всего	270	0,00	0,00	0,00	0,00	0,00	0,00	0,00	0,00
из них:									
долгосрочные	271	0,00	0,00	0,00	0,00	0,00	0,00	0,00	0,00
Прочие расчеты с дебиторами (021000000), всего	280	0,00	0,00	0,00	0,00	0,00	0,00	0,00	0,00
из них:									
расчеты по налоговым вычетам по НДС (021010000)	282	0,00	0,00	0,00	0,00	0,00	0,00	0,00	0,00
Вложения в финансовые активы (021500000)	290	0,00	0,00	0,00	0,00	0,00	0,00	0,00	0,00
Итого по разделу II (стр. 200+стр. 240+стр. 250+стр. 260+ стр. 270+стр. 280+ стр.290)	340	4 800 000,00	12 985 886,17	21 501 234,83	39 287 121,00	1 200 000,00	10 758 271,01	20 974 072,37	32 932 343,38
БАЛАНС (стр. 190+стр. 340)	350	4 800 000,00	356 018 556,89	28 458 147,93	389 276 704,82	1 200 000,00	349 864 510,03	27 515 490,00	378 580 000,03


ПАССИВ	Код строки	На начало года				На конец отчетного периода			
		деятельность с целевыми средствами	деятельность по государственному заданию	приносящая доход деятельность	итого	деятельность с целевыми средствами	деятельность по государственному заданию	приносящая доход деятельность	итого
1	2	3	4	5	6	7	8	9	10
III. Обязательства									
Расчеты с кредиторами по долговым обязательствам (030100000), всего	400	0,00	0,00	0,00	0,00	0,00	0,00	0,00	0,00
из них:									
долгосрочные	401	0,00	0,00	0,00	0,00	0,00	0,00	0,00	0,00
Кредиторская задолженность по выплатам (030200000, 020800000, 030402000, 030403000), всего	410	0,00	246 127,00	5 858,21	251 985,21	0,00	240 961,46	16 497,52	257 458,98
из них:									
долгосрочная	411	0,00	0,00	0,00	0,00	0,00	0,00	0,00	0,00
Расчеты по платежам в бюджеты (030300000)	420	4 800 000,00	0,00	41 852,33	4 841 852,33	1 200 000,00	0,00	126 120,89	1 326 120,89
Иные расчеты, всего	430	0,00	0,00	175 070,33	175 070,33	0,00	0,00	13 810,00	13 810,00
в том числе:									
расчеты по средствам, полученным во временное распоряжение (030401000)	431	X	X	175 070,33	175 070,33	X	X	13 810,00	13 810,00
внутриведомственные расчеты (030404000)	432	0,00	0,00	0,00	0,00	0,00	0,00	0,00	0,00
расчеты с прочими кредиторами (030406000)	433	0,00	0,00	0,00	0,00	0,00	0,00	0,00	0,00
расчеты по налоговым вычетам по НДС (021010000)	434	0,00	0,00	0,00	0,00	0,00	0,00	0,00	0,00
Кредиторская задолженность по доходам (020500000, 020900000), всего	470	0,00	0,00	0,00	0,00	0,00	0,00	203 000,00	203 000,00
из них:									
долгосрочная	471	0,00	0,00	0,00	0,00	0,00	0,00	0,00	0,00
Расчеты с учредителем (021006000)	480	0,00	414 844 372,25	0,00	414 844 372,25	0,00	415 672 843,08	0,00	415 672 843,08
Доходы будущих периодов (040140000)	510	0,00	0,00	0,00	0,00	0,00	0,00	0,00	0,00
Резервы предстоящих расходов (040160000)	520	0,00	5 683 278,53	1 085 375,08	6 768 653,61	0,00	8 404 811,51	668 305,90	9 073 117,41
Итого по разделу III (стр. 400+стр. 410+стр. 420+стр. 430+ стр. 470+ стр. 510 + стр. 520)	550	4 800 000,00	420 773 777,78	1 308 155,95	426 881 933,73	1 200 000,00	424 318 616,05	1 027 734,31	426 546 350,36
IV. Финансовый результат									
Финансовый результат экономического субъекта	570	0,00	-64 755 220,89	27 149 991,98	-37 605 228,91	0,00	-74 454 106,02	26 487 755,69	-47 966 350,33
БАЛАНС (стр. 550+стр. 570)	700	4 800 000,00	356 018 556,89	28 458 147,93	389 276 704,82	1 200 000,00	349 864 510,03	27 515 490,00	378 580 000,03

* Данные по этим строкам в валюту баланса не входят.

** Данные по этим строкам приводятся с учетом амортизации и (или) обесценения нефинансовых активов

Номер забалансового счета	Наименование забалансового счета, показателя	Код строки	На начало года				На конец отчетного периода			
			деятельность с целевыми средствами	деятельность по государственному заданию	приносящая доход деятельность	итого	деятельность с целевыми средствами	деятельность по государственному заданию	приносящая доход деятельность	итого
1	2	3	4	5	6	7	8	9	10	11
13	Экспериментальные устройства	130	0,00	0,00	0,00	0,00	0,00	0,00	0,00	0,00
15	Расчетные документы, не оплаченные в срок из-за отсутствия средств на счете государственного (муниципального) учреждения	150	0,00	0,00	0,00	0,00	0,00	0,00	0,00	0,00
16	Переплата пенсий и пособий вследствие неправильного применения законодательства о пенсиях и пособиях, счетных ошибок	160	0,00	0,00	0,00	0,00	0,00	0,00	0,00	0,00
17	Поступления денежных средств, всего	170	0,00	0,00	0,00	0,00	8 766 370,00	76 243 770,16	6 725 908,52	91 736 048,68
	в том числе:									
	доходы	171	0,00	0,00	0,00	0,00	8 766 370,00	76 243 770,16	6 717 858,52	91 727 998,68
	расходы	172	0,00	0,00	0,00	0,00	0,00	0,00	0,00	0,00
	источники финансирования дефицита	173	0,00	0,00	0,00	0,00	0,00	0,00	8 050,00	8 050,00
18	Выбытия денежных средств, всего	180	0,00	0,00	0,00	0,00	12 366 370,00	78 428 295,24	7 521 299,51	98 315 964,75
	в том числе:									
	доходы	181	0,00	0,00	0,00	0,00	4 800 000,00	0,00	0,00	4 800 000,00
	расходы	182	0,00	0,00	0,00	0,00	7 566 370,00	78 428 295,24	7 351 989,18	93 346 654,42
	источники финансирования дефицита	183	0,00	0,00	0,00	0,00	0,00	0,00	169 310,33	169 310,33
20	Задолженность, неустраиваемая кредиторами, всего	200	0,00	0,00	0,00	0,00	0,00	0,00	0,00	0,00
	в том числе:									
21	Основные средства в эксплуатации	210	0,00	3 063 549,63	570 524,21	3 634 073,84	0,00	3 237 405,60	745 735,05	3 983 140,65
22	Материальные ценности, полученные по централизованному снабжению	220	0,00	0,00	0,00	0,00	0,00	0,00	0,00	0,00
23	Периодические издания для пользования	230	0,00	0,00	0,00	0,00	0,00	0,00	0,00	0,00
24	Нефинансовые активы, переданные в доверительное управление	240	0,00	0,00	0,00	0,00	0,00	0,00	0,00	0,00
25	Имущество, переданное в возмездное пользование (аренду)	250	0,00	0,00	0,00	0,00	0,00	0,00	0,00	0,00
26	Имущество, переданное в безвозмездное пользование	260	0,00	0,00	0,00	0,00	0,00	0,00	0,00	0,00
27	Материальные ценности, выданные в личное пользование работникам (сотрудникам)	270	0,00	12 103,03	14 150,00	26 253,03	0,00	12 103,03	14 150,00	26 253,03

Номер забалансового счета	Наименование забалансового счета, показателя	Код строки	На начало года				На конец отчетного периода			
			деятельность с целевыми средствами	деятельность по государственному заданию	приносящая доход деятельность	итого	деятельность с целевыми средствами	деятельность по государственному заданию	приносящая доход деятельность	итого
1	2	3	4	5	6	7	8	9	10	11
30	Расчеты по исполнению денежных обязательств через третьих лиц	290	0,00	0,00	0,00	0,00	0,00	0,00	0,00	0,00
31	Акции по номинальной стоимости	300	0,00	0,00	0,00	0,00	0,00	0,00	0,00	0,00
38	Сметная стоимость создания (реконструкции) объекта концессии	310	0,00	0,00	0,00	0,00	0,00	0,00	0,00	0,00
39	Доходы от инвестиций на создание и (или) реконструкцию объекта концессии	320	0,00	0,00	0,00	0,00	0,00	0,00	0,00	0,00
40	Финансовые активы в управляющих компаниях	330	0,00	0,00	0,00	0,00	0,00	0,00	0,00	0,00
45	Доходы и расходы по долгосрочным договорам строительного подряда	350	0,00	0,00	0,00	0,00	0,00	0,00	0,00	0,00



Руководитель _____
 (подпись)

Вохминцева Юлия Геннадьевна
 (расшифровка подписи)



Главный бухгалтер _____
 (подпись)

Гриднева Олеся Викторовна
 (расшифровка подписи)

Централизованная бухгалтерия

Руководитель _____
 (должность)
 (уполномоченное лицо) _____
 (подпись)

_____ (наименование ОГРН, ИНН, КПП, местонахождение)

_____ (подпись) _____ (расшифровка подписи)

Исполнитель **Заместитель главного бухгалтера**
 (должность)

Гриднева Олеся Викторовна
 (расшифровка подписи)

(495)697-54-66, buxgallery-shilov@yandex.ru
 (телефон, e-mail)

" ____ " _____ 20 __ г.

ОТЧЕТ О ФИНАНСОВЫХ РЕЗУЛЬТАТАХ ДЕЯТЕЛЬНОСТИ УЧРЕЖДЕНИЯ

на 1 января 2022 г.

Учреждение Государственное бюджетное учреждение культуры города Москвы "Московская государственная картинная галерея народного художника СССР А. Шилова"

Обособленное подразделение _____

Учредитель Департамент культуры города Москвы

Наименование органа, осуществляющего полномочия учредителя _____

Периодичность: годовая

Единица измерения: руб.

Форма по ОКУД

Дата

по ОКПО

ИНН

по ОКТМО

по ОКПО

ИНН

Глава по БК

по ОКЕИ

КОДЫ
0503721
01.01.2022
45908010
7704159590
45383000000
17669189
7702155262
056
383

Наименование показателя	Код строки	Код аналитики	Деятельность с целевыми средствами	Деятельность по государственному заданию	Приносящая доход деятельность	Итого
1	2	3	4	5	6	7
Доходы (стр. 030+стр. 040+стр. 050+стр. 060+стр. 070+стр. 090+стр. 100+стр. 110)	010	100	7 566 370,00	76 258 048,96	6 639 113,41	90 463 532,37
<i>Доходы от собственности</i>	030	120	0,00	0,00	0,00	0,00
в том числе:						
<i>Доходы от оказания платных услуг (работ), компенсаций затрат</i>	040	130	0,00	76 243 770,16	6 414 045,89	82 657 816,05
в том числе:						
<i>Доходы от оказания платных услуг (работ)</i>		131	0,00	76 243 770,16	6 414 045,89	82 657 816,05
<i>Штрафы, пени, неустойки, возмещения ущерба</i>	050	140	0,00	0,00	52 620,52	52 620,52
в том числе:						
<i>Доходы от штрафных санкций за нарушение законодательства о закупках и нарушение условий контрактов (договоров)</i>		141	0,00	0,00	52 620,52	52 620,52
<i>Безвозмездные поступления текущего характера от бюджетов</i>	060	150	7 566 370,00	0,00	0,00	7 566 370,00
в том числе:						
<i>Поступления текущего характера бюджетным и автономным учреждениям от сектора государственного управления</i>		152	7 566 370,00	0,00	0,00	7 566 370,00
<i>Безвозмездные поступления капитального характера от бюджетов</i>	070	160	0,00	0,00	0,00	0,00
в том числе:						
<i>Доходы от операций с активами</i>	090	170	0,00	0,00	0,00	0,00
в том числе:						
<i>Доходы от выбытия активов</i>		172	0,00	-828 470,83	0,00	-828 470,83

Доходы от оценки активов и обязательств	176	0,00	828 470,83	0,00	828 470,83
---	-----	------	------------	------	------------

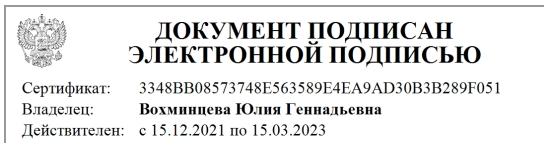
Наименование показателя	Код строки	Код аналитики	Деятельность с целевыми средствами	Деятельность по государственному заданию	Приносящая доход деятельность	Итого
1	2	3	4	5	6	7
<i>Прочие доходы</i>	100	180	0,00	0,00	0,00	0,00
в том числе						
<i>Безвозмездные недежные поступления в сектор государственного управления</i>	110	190	0,00	14 278,80	172 447,00	186 725,80
в том числе						
Безвозмездные неденежные поступления капитального характера от сектора государственного управления и организаций государственного сектора		195	0,00	14 278,80	0,00	14 278,80
Безвозмездные неденежные поступления капитального характера от физических лиц		197	0,00	0,00	172 447,00	172 447,00
Расходы (стр. 160+стр. 170+стр. 190+стр. 210+стр. 230+стр. 240+стр. 250+стр. 260+стр. 270)	150	200	7 566 370,00	85 956 934,09	7 301 349,70	100 824 653,79
<i>Оплата труда и начисления на выплаты по оплате труда</i>	160	210	0,00	57 992 774,71	4 728 855,80	62 721 630,51
в том числе						
Заработная плата		211	0,00	45 552 863,18	3 663 383,15	49 216 246,33
Начисления на выплаты по оплате труда		213	0,00	12 439 911,53	1 065 472,65	13 505 384,18
<i>Оплата работ, услуг</i>	170	220	0,00	22 263 705,71	1 129 807,51	23 393 513,22
в том числе						
Услуги связи		221	0,00	215 712,31	75 276,84	290 989,15
Транспортные услуги		222	0,00	0,00	20 700,00	20 700,00
Коммунальные услуги		223	0,00	3 980 688,22	0,00	3 980 688,22
Арендная плата за пользование имуществом (за исключением земельных участков и других обособленных природных объектов)		224	0,00	37 087,50	0,00	37 087,50
Работы, услуги по содержанию имущества		225	0,00	8 875 330,23	391 957,56	9 267 287,79
Прочие работы, услуги		226	0,00	9 081 613,61	641 873,11	9 723 486,72
Страхование		227	0,00	73 273,84	0,00	73 273,84
<i>Обслуживание долговых обязательств</i>	190	230	0,00	0,00	0,00	0,00
в том числе						
<i>Безвозмездные перечисления текущего характера организациям</i>	210	240	0,00	0,00	0,00	0,00
в том числе						
<i>Безвозмездные перечисления бюджетам</i>	230	250	0,00	0,00	0,00	0,00
в том числе						
<i>Социальное обеспечение</i>	240	260	0,00	199 311,51	0,00	199 311,51
в том числе						

Социальные пособия и компенсации персоналу в денежной форме		266	0,00	199 311,51	0,00	199 311,51
<i>Расходы по операциям с активами</i>	250	270	0,00	5 461 993,16	1 372 106,39	6 834 099,55
в том числе						
Амортизация		271	0,00	5 120 898,80	392 758,76	5 513 657,56
Расходование материальных запасов		272	0,00	341 094,36	979 347,63	1 320 441,99
<i>Безвозмездные перечисления капитального характера организациям</i>	260	280	0,00	0,00	0,00	0,00
в том числе						

Наименование показателя	Код строки	Код аналитики	Деятельность с целевыми средствами	Деятельность по государственному заданию	Приносящая доход деятельность	Итого
1	2	3	4	5	6	7
<i>Прочие расходы</i>	270	290	7 566 370,00	39 149,00	70 580,00	7 676 099,00
в том числе:						
Налоги, пошлины и сборы		291	7 566 370,00	39 149,00	0,00	7 605 519,00
Штрафы за нарушение законодательства о налогах и сборах, законодательства о страховых взносах		292	0,00	0,00	2 000,00	2 000,00
Другие экономические санкции		295	0,00	0,00	58 500,00	58 500,00
Иные выплаты текущего характера организациям		297	0,00	0,00	10 080,00	10 080,00
Чистый операционный результат (стр. 301–стр. 302); (стр. 310+стр. 410)	300		0,00	-9 698 885,13	-662 236,29	-10 361 121,42
<i>Операционный результат до налогообложения (стр. 010–стр. 150)</i>	301		0,00	-9 698 885,13	-662 236,29	-10 361 121,42
Операции с нефинансовыми активами (стр. 320+стр. 330+стр. 350+стр. 360+стр. 370+стр. 380+стр. 390+стр. 400)	310		0,00	-3 926 431,70	-415 495,47	-4 341 927,17
<i>Чистое поступление основных средств</i>	320		0,00	-4 917 881,76	-26 119,92	-4 944 001,68
в том числе:						
увеличение стоимости основных средств	321	310	0,00	203 017,04	366 638,84	569 655,88
уменьшение стоимости основных средств	322	41X	0,00	5 120 898,80	392 758,76	5 513 657,56
<i>Чистое поступление произведенных активов</i>	350		0,00	828 470,83	0,00	828 470,83
в том числе:						
увеличение стоимости произведенных активов	351	330	0,00	828 470,83	0,00	828 470,83
<i>Чистое поступление материальных запасов</i>	360		0,00	162 979,23	-410 261,19	-247 281,96
в том числе:						
увеличение стоимости материальных запасов	361	340	0,00	504 073,59	1 214 572,40	1 718 645,99
из них:						
уменьшение стоимости материальных запасов	362	440	0,00	341 094,36	1 624 833,59	1 965 927,95
из них:						
в том числе:						
увеличение стоимости прав пользования	371	35X	0,00	37 087,50	5 974,76	43 062,26
уменьшение стоимости прав пользования	372	45X	0,00	37 087,50	5 974,76	43 062,26

Наименование показателя	Код строки	Код аналитики	Деятельность с целевыми средствами	Деятельность по государственному заданию	Приносящая доход деятельность	Итого
1	2	3	4	5	6	7
в том числе:						
увеличение затрат	391	х	0,00	102 559 739,79	7 402 249,95	109 961 989,74
уменьшение затрат	392	х	0,00	102 559 739,79	7 402 249,95	109 961 989,74
<i>Чистое изменение расходов будущих периодов</i>	400	х	0,00	0,00	20 885,64	20 885,64
Операции с финансовыми активами и обязательствами (стр. 420–стр. 510)	410		0,00	-5 772 453,43	-246 740,82	-6 019 194,25
Операции с финансовыми активами (стр. 430+стр. 440+стр. 450+стр. 460+стр. 470+стр. 480)	420		-3 600 000,00	-3 056 085,99	-730 162,46	-7 386 248,45
<i>Чистое поступление денежных средств и их эквивалентов</i>	430		-3 600 000,00	-2 184 525,08	-795 390,99	-6 579 916,07
в том числе:						
поступление денежных средств и их эквивалентов	431	510	8 766 370,00	76 267 127,08	8 268 758,52	93 302 255,60
выбытие денежных средств и их эквивалентов	432	610	12 366 370,00	78 451 652,16	9 064 149,51	99 882 171,67
<i>Чистое увеличение дебиторской задолженности</i>	480		0,00	-871 560,91	65 228,53	-806 332,38
в том числе:						
увеличение дебиторской задолженности	481	560	8 766 370,00	78 843 287,45	7 102 022,97	94 711 680,42
уменьшение дебиторской задолженности	482	660	8 766 370,00	79 714 848,36	7 036 794,44	95 518 012,80

Наименование показателя	Код строки	Код аналитики	Деятельность с целевыми средствами	Деятельность по государственному заданию	Приносящая доход деятельность	Итого
1	2	3	4	5	6	7
Операции с обязательствами (стр. 520+стр. 530+стр. 540+стр. 550+стр. 560)	510		-3 600 000,00	2 716 367,44	-483 421,64	-1 367 054,20
<i>Чистое увеличение прочей кредиторской задолженности</i>	540		-3 600 000,00	-5 165,54	-66 352,46	-3 671 518,00
в том числе:						
увеличение прочей кредиторской задолженности	541	730	13 566 370,00	83 893 690,16	8 196 124,90	105 656 185,06
уменьшение прочей кредиторской задолженности	542	830	17 166 370,00	83 898 855,70	8 262 477,36	109 327 703,06
<i>Чистое изменение резервов предстоящих расходов</i>	560	x	0,00	2 721 532,98	-417 069,18	2 304 463,80



Руководитель _____ **Вохминцева Юлия Геннадьевна** _____ Главный бухгалтер _____ **Гриднева Олеся Викторовна** _____
(подпись) (расшифровка подписи) (подпись) (расшифровка подписи)

Централизованная бухгалтерия _____
(наименование, ОГРН, ИНН, КПП, местонахождение)

Руководитель _____
(уполномоченное лицо) (должность) (подпись) (расшифровка подписи)

Исполнитель аместитель главного бухгалтер _____ **Гриднева Олеся Викторовна** _____ **(495)697-54-66, buxgallery-shilov@yandex.ru** _____
(должность) (подпись) (расшифровка подписи) (телефон, e-mail)

« _____ » _____ 20 _____ г.

**ОТЧЕТ
ОБ ИСПОЛНЕНИИ УЧРЕЖДЕНИЕМ ПЛАНА ЕГО ФИНАНСОВО-ХОЗЯЙСТВЕННОЙ ДЕЯТЕЛЬНОСТИ**

на 1 января 2022 г.

Учреждение Государственное бюджетное учреждение культуры города Москвы "Московская государственная картинная галерея народного художника СССР А. Шилова"

Обособленное подразделение _____

Учредитель Департамент культуры города Москвы

Наименование органа, осуществляющего полномочия учредителя _____

Вид финансового обеспечения (деятельности) собственные доходы учреждения

Периодичность: квартальная, годовая

Единица измерения: руб

	КОДЫ
Форма по ОКУД	0503737
Дата	01.01.2022
по ОКПО	45908010
по ОКТМО	45383000000
по ОКПО	17669189
Глава по БК	056
	2
по ОКЕИ	383

1. Доходы учреждения

Наименование показателя	Код строки	Код аналитики	Утверждено плановых назначений	Исполнено плановых назначений					Сумма отклонения
				через лицевые счета	через банковские счета	через кассу учреждения	некассовыми операциями	итого	
1	2	3	4	5	6	7	8	9	10
Доходы - всего	010		6 946 184,00	5 410 474,52	1 307 384,00	0,00	0,00	6 717 858,52	228 325,48
Доходы от оказания платных услуг (работ), компенсаций затрат	040	130	7 066 000,00	5 537 670,00	1 307 384,00	0,00	0,00	6 845 054,00	220 946,00
Штрафы, пени, неустойки, возмещения ущерба	050	140	60 000,00	52 620,52	0,00	0,00	0,00	52 620,52	7 379,48
Прочие доходы	100	180	-179 816,00	-179 816,00	0,00	0,00	0,00	-179 816,00	0,00

2. Расходы учреждения

Форма 0503737 с.2

Наименование показателя	Код строки	Код аналитики	Утверждено плановых назначений	Исполнено плановых назначений					Сумма отклонения
				через лицевые счета	через банковские счета	через кассу учреждения	некассовыми операциями	итого	
1	2	3	4	5	6	7	8	9	10
Расходы - всего	200	X	28 220 778,02	7 351 989,18	0,00	0,00	0,00	7 351 989,18	20 868 788,84
в том числе:									
Расходы на выплаты персоналу в целях обеспечения выполнения функций государственными (муниципальными) органами, казенными учреждениями, органами управления государственными внебюджетными фондами	200	100	8 332 800,00	5 017 528,48	0,00	0,00	0,00	5 017 528,48	3 315 271,52
Расходы на выплаты персоналу казенных учреждений	200	110	8 332 800,00	5 017 528,48	0,00	0,00	0,00	5 017 528,48	3 315 271,52
Фонд оплаты труда учреждений	200	111	6 400 000,00	3 885 097,97	0,00	0,00	0,00	3 885 097,97	2 514 902,03
Взносы по обязательному социальному страхованию на выплаты по оплате труда работников и иные выплаты работникам учреждений	200	119	1 932 800,00	1 132 430,51	0,00	0,00	0,00	1 132 430,51	800 369,49
Закупка товаров, работ и услуг для обеспечения государственных (муниципальных) нужд	200	200	19 297 876,93	2 263 859,61	0,00	0,00	0,00	2 263 859,61	17 034 017,32
Иные закупки товаров, работ и услуг для обеспечения государственных (муниципальных) нужд	200	240	19 297 876,93	2 263 859,61	0,00	0,00	0,00	2 263 859,61	17 034 017,32
Прочая закупка товаров, работ и услуг	200	244	19 297 876,93	2 263 859,61	0,00	0,00	0,00	2 263 859,61	17 034 017,32
Иные бюджетные ассигнования	200	800	590 101,09	70 601,09	0,00	0,00	0,00	70 601,09	519 500,00
Исполнение судебных актов	200	830	60 000,00	0,00	0,00	0,00	0,00	0,00	60 000,00
Исполнение судебных актов Российской Федерации и мировых соглашений по возмещению причиненного вреда	200	831	60 000,00	0,00	0,00	0,00	0,00	0,00	60 000,00
Уплата налогов, сборов и иных платежей	200	850	530 101,09	70 601,09	0,00	0,00	0,00	70 601,09	459 500,00
Уплата прочих налогов, сборов	200	852	50 000,00	0,00	0,00	0,00	0,00	0,00	50 000,00
Уплата иных платежей	200	853	480 101,09	70 601,09	0,00	0,00	0,00	70 601,09	409 500,00
Результат исполнения (дефицит / профицит)	450	x	-21 274 594,02	-1 941 514,66	1 307 384,00	0,00	0,00	-634 130,66	x

4. Сведения о возвратах остатков субсидий и расходов прошлых лет

Наименование показателя	Код строки	Код аналитики	Произведено возвратов				
			через лицевые счета	через банковские счета	через кассу учреждения	некассовыми операциями	итого
1	2	3	4	5	6	7	8
Возвращено остатков субсидий прошлых лет, всего	910	х	0,00	0,00	0,00	0,00	0,00
Возвращено расходов прошлых лет, всего	950		0,00	0,00	0,00	0,00	0,00

Руководитель

 **ДОКУМЕНТ ПОДПИСАН ЭЛЕКТРОННОЙ ПОДПИСЬЮ**
 Сертификат: 3348BB08573748E563589E4EA9AD30B3B289F051
 Владелец: **Вохминцева Юлия Геннадьевна**
 Действителен: с 15.12.2021 по 15.03.2023


Вохминцева Юлия Геннадьевна
 (расшифровка подписи)

Руководитель
 финансово-экономической службы

 **ДОКУМЕНТ ПОДПИСАН ЭЛЕКТРОННОЙ ПОДПИСЬЮ**
 Сертификат: 7591744FE36212235798B86DBB6F1994C7C9605D
 Владелец: **Гриднева Олеся Викторовна**
 Действителен: с 21.12.2021 по 21.03.2023

Гриднева Олеся Викторовна
 (расшифровка подписи)

Главный бухгалтер

 **ДОКУМЕНТ ПОДПИСАН ЭЛЕКТРОННОЙ ПОДПИСЬЮ**
 Сертификат: 7591744FE36212235798B86DBB6F1994C7C9605D
 Владелец: **Гриднева Олеся Викторовна**
 Действителен: с 21.12.2021 по 21.03.2023

Гриднева Олеся Викторовна
 (расшифровка подписи)

Централизованная бухгалтерия

(наименование, ОГРН, ИНН, КПП, местонахождение)

Руководитель
 (уполномоченное лицо)

(должность)

(подпись)

(расшифровка подписи)

Исполнитель

Заместитель главного бухгалтера
 (должность)

(подпись)

Гриднева Олеся Викторовна
 (расшифровка подписи)

(495)697-54-66
 (телефон, e-mail)

" " _____ 20 г.

**ОТЧЕТ
ОБ ИСПОЛНЕНИИ УЧРЕЖДЕНИЕМ ПЛАНА ЕГО ФИНАНСОВО-ХОЗЯЙСТВЕННОЙ ДЕЯТЕЛЬНОСТИ**

на 1 января 2022 г.

Учреждение Государственное бюджетное учреждение культуры города Москвы "Московская государственная картинная галерея народного художника СССР А. Шилова"

Обособленное подразделение _____

Учредитель Департамент культуры города Москвы

Наименование органа, осуществляющего полномочия учредителя _____

Вид финансового обеспечения (деятельности) субсидия на выполнение государственного (муниципального) задания

Периодичность: квартальная, годовая

Единица измерения: руб

	КОДЫ
Форма по ОКУД	0503737
Дата	01.01.2022
по ОКПО	45908010
по ОКТМО	45383000000
по ОКПО	17669189
Глава по БК	056
	4
по ОКЕИ	383

1. Доходы учреждения

Наименование показателя	Код строки	Код аналитики	Утверждено плановых назначений	Исполнено плановых назначений					Сумма отклонения
				через лицевые счета	через банковские счета	через кассу учреждения	некассовыми операциями	итого	
1	2	3	4	5	6	7	8	9	10
Доходы - всего	010		76 243 770,16	76 243 770,16	0,00	0,00	0,00	76 243 770,16	0,00
Доходы от оказания платных услуг (работ), компенсаций затрат	040	130	76 243 770,16	76 243 770,16	0,00	0,00	0,00	76 243 770,16	0,00

2. Расходы учреждения

Форма 0503737 с.2

Наименование показателя	Код строки	Код аналитики	Утверждено плановых назначений	Исполнено плановых назначений					Сумма отклонения
				через лицевые счета	через банковские счета	через кассу учреждения	некассовыми операциями	итого	
1	2	3	4	5	6	7	8	9	10
Расходы - всего	200	X	88 862 886,38	78 428 295,24	0,00	0,00	0,00	78 428 295,24	10 434 591,14
в том числе:									
Расходы на выплаты персоналу в целях обеспечения выполнения функций государственными (муниципальными) органами, казенными учреждениями, органами управления государственными внебюджетными фондами	200	100	57 164 850,00	55 470 553,24	0,00	0,00	0,00	55 470 553,24	1 694 296,76
Расходы на выплаты персоналу казенных учреждений	200	110	57 164 850,00	55 470 553,24	0,00	0,00	0,00	55 470 553,24	1 694 296,76
Фонд оплаты труда учреждений	200	111	43 951 750,00	43 661 303,62	0,00	0,00	0,00	43 661 303,62	290 446,38
Иные выплаты персоналу учреждений, за исключением фонда оплаты труда	200	112	600,00	600,00	0,00	0,00	0,00	600,00	0,00
Взносы по обязательному социальному страхованию на выплаты по оплате труда работников и иные выплаты работникам учреждений	200	119	13 212 500,00	11 808 649,62	0,00	0,00	0,00	11 808 649,62	1 403 850,38
Закупка товаров, работ и услуг для обеспечения государственных (муниципальных) нужд	200	200	31 658 887,38	22 918 593,00	0,00	0,00	0,00	22 918 593,00	8 740 294,38
Иные закупки товаров, работ и услуг для обеспечения государственных (муниципальных) нужд	200	240	31 658 887,38	22 918 593,00	0,00	0,00	0,00	22 918 593,00	8 740 294,38
Прочая закупка товаров, работ и услуг	200	244	24 614 743,30	19 225 697,28	0,00	0,00	0,00	19 225 697,28	5 389 046,02
Закупка энергетических ресурсов	200	247	7 044 144,08	3 692 895,72	0,00	0,00	0,00	3 692 895,72	3 351 248,36
Иные бюджетные ассигнования	200	800	39 149,00	39 149,00	0,00	0,00	0,00	39 149,00	0,00
Уплата налогов, сборов и иных платежей	200	850	39 149,00	39 149,00	0,00	0,00	0,00	39 149,00	0,00
Уплата прочих налогов, сборов	200	852	39 149,00	39 149,00	0,00	0,00	0,00	39 149,00	0,00
Результат исполнения (дефицит / профицит)	450	x	-12 619 116,22	-2 184 525,08	0,00	0,00	0,00	-2 184 525,08	x

4. Сведения о возвратах остатков субсидий и расходов прошлых лет

Наименование показателя	Код строки	Код аналитики	Произведено возвратов				
			через лицевые счета	через банковские счета	через кассу учреждения	некассовыми операциями	итого
1	2	3	4	5	6	7	8
Возвращено остатков субсидий прошлых лет, всего	910	х	0,00	0,00	0,00	0,00	0,00
Возвращено расходов прошлых лет, всего	950		0,00	0,00	0,00	0,00	0,00

Руководитель

 **ДОКУМЕНТ ПОДПИСАН ЭЛЕКТРОННОЙ ПОДПИСЬЮ**
 Сертификат: 3348BB08573748E563589E4EA9AD30B3B289F051
 Владелец: **Вохминцева Юлия Геннадьевна**
 Действителен: с 15.12.2021 по 15.03.2023

Вохминцева Юлия Геннадьевна
 (расшифровка подписи)

Руководитель
 финансово-экономической службы

 **ДОКУМЕНТ ПОДПИСАН ЭЛЕКТРОННОЙ ПОДПИСЬЮ**
 Сертификат: 7591744FE36212235798B86DBB6F1994C7C9605D
 Владелец: **Гриднева Олеся Викторовна**
 Действителен: с 21.12.2021 по 21.03.2023

Гриднева Олеся Викторовна
 (расшифровка подписи)

Главный бухгалтер

 **ДОКУМЕНТ ПОДПИСАН ЭЛЕКТРОННОЙ ПОДПИСЬЮ**
 Сертификат: 7591744FE36212235798B86DBB6F1994C7C9605D
 Владелец: **Гриднева Олеся Викторовна**
 Действителен: с 21.12.2021 по 21.03.2023

Гриднева Олеся Викторовна
 (расшифровка подписи)

Централизованная бухгалтерия

 (наименование, ОГРН, ИНН,КПП, местонахождение)

Руководитель
 (уполномоченное лицо) _____ (должность) _____ (подпись) _____ (расшифровка подписи)

Исполнитель _____
 (должность) _____ (подпись) _____ (расшифровка подписи) _____ (495)697-54-66 (телефон, e-mail)

" " _____ 20 г.

**ОТЧЕТ
ОБ ИСПОЛНЕНИИ УЧРЕЖДЕНИЕМ ПЛАНА ЕГО ФИНАНСОВО-ХОЗЯЙСТВЕННОЙ ДЕЯТЕЛЬНОСТИ**

на 1 января 2022 г.

Учреждение Государственное бюджетное учреждение культуры города Москвы "Московская государственная картинная галерея народного художника СССР А. Шилова"

Обособленное подразделение _____

Учредитель Департамент культуры города Москвы

Наименование органа, осуществляющего полномочия учредителя _____

Вид финансового обеспечения (деятельности) субсидии на иные цели

Периодичность: квартальная, годовая

Единица измерения: руб

	КОДЫ
Форма по ОКУД	0503737
Дата	01.01.2022
по ОКПО	45908010
по ОКТМО	45383000000
по ОКПО	17669189
Глава по БК	056
	5
по ОКЕИ	383

1. Доходы учреждения

Наименование показателя	Код строки	Код аналитики	Утверждено плановых назначений	Исполнено плановых назначений					Сумма отклонения
				через лицевые счета	через банковские счета	через кассу учреждения	некассовыми операциями	итого	
1	2	3	4	5	6	7	8	9	10
Доходы - всего	010		8 766 370,00	8 766 370,00	0,00	0,00	0,00	8 766 370,00	0,00
Безвозмездные денежные поступления	060	150	8 766 370,00	8 766 370,00	0,00	0,00	0,00	8 766 370,00	0,00

2. Расходы учреждения

Форма 0503737 с.2

Наименование показателя	Код строки	Код аналитики	Утверждено плановых назначений	Исполнено плановых назначений					Сумма отклонения
				через лицевые счета	через банковские счета	через кассу учреждения	некассовыми операциями	итого	
1	2	3	4	5	6	7	8	9	10
Расходы - всего	200	X	7 566 370,00	7 566 370,00	0,00	0,00	0,00	7 566 370,00	0,00
в том числе:									
Иные бюджетные ассигнования	200	800	7 566 370,00	7 566 370,00	0,00	0,00	0,00	7 566 370,00	0,00
Уплата налогов, сборов и иных платежей	200	850	7 566 370,00	7 566 370,00	0,00	0,00	0,00	7 566 370,00	0,00
Уплата налога на имущество организаций и земельного налога	200	851	7 566 370,00	7 566 370,00	0,00	0,00	0,00	7 566 370,00	0,00
Результат исполнения (дефицит / профицит)	450	x	1 200 000,00	1 200 000,00	0,00	0,00	0,00	1 200 000,00	x

4. Сведения о возвратах остатков субсидий и расходов прошлых лет

Наименование показателя	Код строки	Код аналитики	Произведено возвратов				
			через лицевые счета	через банковские счета	через кассу учреждения	некассовыми операциями	итого
1	2	3	4	5	6	7	8
Возвращено остатков субсидий прошлых лет, всего	910	х	4 800 000,00	0,00	0,00	0,00	4 800 000,00
Возвращено расходов прошлых лет, всего	950		0,00	0,00	0,00	0,00	0,00

Руководитель

 **ДОКУМЕНТ ПОДПИСАН ЭЛЕКТРОННОЙ ПОДПИСЬЮ**
 Сертификат: 3348BB08573748E563589E4EA9AD30B3B289F051
 Владелец: **Вохминцева Юлия Геннадьевна**
 Действителен: с 15.12.2021 по 15.03.2023

Вохминцева Юлия Геннадьевна
 (расшифровка подписи)

Руководитель
 финансово-экономической службы

 **ДОКУМЕНТ ПОДПИСАН ЭЛЕКТРОННОЙ ПОДПИСЬЮ**
 Сертификат: 7591744FE36212235798B86DBB6F1994C7C9605D
 Владелец: **Гриднева Олеся Викторовна**
 Действителен: с 21.12.2021 по 21.03.2023

Гриднева Олеся Викторовна
 (расшифровка подписи)

Главный бухгалтер

 **ДОКУМЕНТ ПОДПИСАН ЭЛЕКТРОННОЙ ПОДПИСЬЮ**
 Сертификат: 7591744FE36212235798B86DBB6F1994C7C9605D
 Владелец: **Гриднева Олеся Викторовна**
 Действителен: с 21.12.2021 по 21.03.2023

Гриднева Олеся Викторовна
 (расшифровка подписи)

Централизованная бухгалтерия

 (наименование, ОГРН, ИНН,КПП, местонахождение)

Руководитель
 (уполномоченное лицо) _____ (должность) _____ (подпись) _____ (расшифровка подписи)

Исполнитель _____
 (должность) _____ (подпись) _____ (расшифровка подписи) _____ (495)697-54-66 (телефон, e-mail)

" " _____ 20 г.

4. Сведения о возвратах остатков субсидий и расходов прошлых лет

Наименование показателя	Код строки	Код аналитики	Произведено возвратов				
			через лицевые счета	через банковские счета	через кассу учреждения	некассовыми операциями	итого
1	2	3	4	5	6	7	8
Возвращено остатков субсидий прошлых лет, всего	910	х	0,00	0,00	0,00	0,00	0,00
Возвращено расходов прошлых лет, всего	950		0,00	0,00	0,00	0,00	0,00

Руководитель

 **ДОКУМЕНТ ПОДПИСАН ЭЛЕКТРОННОЙ ПОДПИСЬЮ**
 Сертификат: 3348BB08573748E563589E4EA9AD30B3B289F051
 Владелец: **Вохминцева Юлия Геннадьевна**
 Действителен: с 15.12.2021 по 15.03.2023

Вохминцева Юлия Геннадьевна
 (расшифровка подписи)

Руководитель
 финансово-экономической службы

 **ДОКУМЕНТ ПОДПИСАН ЭЛЕКТРОННОЙ ПОДПИСЬЮ**
 Сертификат: 7591744FE36212235798B86DBB6F1994C7C9605D
 Владелец: **Гриднева Олеся Викторовна**
 Действителен: с 21.12.2021 по 21.03.2023

Гриднева Олеся Викторовна
 (расшифровка подписи)

Главный бухгалтер

 **ДОКУМЕНТ ПОДПИСАН ЭЛЕКТРОННОЙ ПОДПИСЬЮ**
 Сертификат: 7591744FE36212235798B86DBB6F1994C7C9605D
 Владелец: **Гриднева Олеся Викторовна**
 Действителен: с 21.12.2021 по 21.03.2023

Гриднева Олеся Викторовна
 (расшифровка подписи)

Централизованная бухгалтерия

(наименование, ОГРН, ИНН,КПП, местонахождение)

Руководитель
 (уполномоченное лицо)

(должность)

(подпись)

(расшифровка подписи)

Исполнитель

Заместитель главного бухгалтера
 (должность)

(подпись)

Гриднева Олеся Викторовна
 (расшифровка подписи)

(495)697-54-66
 (телефон, e-mail)

" " _____ 20 г.

4. Сведения о возвратах остатков субсидий и расходов прошлых лет

Наименование показателя	Код строки	Код аналитики	Произведено возвратов				
			через лицевые счета	через банковские счета	через кассу учреждения	некассовыми операциями	итого
1	2	3	4	5	6	7	8
Возвращено остатков субсидий прошлых лет, всего	910	х	0,00	0,00	0,00	0,00	0,00
Возвращено расходов прошлых лет, всего	950		0,00	0,00	0,00	0,00	0,00

Руководитель

 **ДОКУМЕНТ ПОДПИСАН ЭЛЕКТРОННОЙ ПОДПИСЬЮ**
 Сертификат: 3348BB08573748E563589E4EA9AD30B3B289F051
 Владелец: **Вохминцева Юлия Геннадьевна**
 Действителен: с 15.12.2021 по 15.03.2023


Вохминцева Юлия Геннадьевна
 (расшифровка подписи)

Руководитель
 финансово-экономической службы

 **ДОКУМЕНТ ПОДПИСАН ЭЛЕКТРОННОЙ ПОДПИСЬЮ**
 Сертификат: 7591744FE36212235798B86DBB6F1994C7C9605D
 Владелец: **Гриднева Олеся Викторовна**
 Действителен: с 21.12.2021 по 21.03.2023

Гриднева Олеся Викторовна
 (расшифровка подписи)

Главный бухгалтер

 **ДОКУМЕНТ ПОДПИСАН ЭЛЕКТРОННОЙ ПОДПИСЬЮ**
 Сертификат: 7591744FE36212235798B86DBB6F1994C7C9605D
 Владелец: **Гриднева Олеся Викторовна**
 Действителен: с 21.12.2021 по 21.03.2023

Гриднева Олеся Викторовна
 (расшифровка подписи)

Централизованная бухгалтерия

(наименование, ОГРН, ИНН,КПП, местонахождение)

Руководитель
 (уполномоченное лицо)

(должность)

(подпись)

(расшифровка подписи)

Исполнитель

Заместитель главного бухгалтера
 (должность)

(подпись)

Гриднева Олеся Викторовна
 (расшифровка подписи)

(495)697-54-66
 (телефон, e-mail)

" " _____ 20 г.